




**CÔNG TY CỔ PHẦN MÔI TRƯỜNG ĐÔ THỊ ĐÀ NẴNG**

**HỆ THỐNG QUẢN LÝ MÔI TRƯỜNG THEO ISO 14001**

**QUY TRÌNH  
TÁC NGHIỆP VỆ SINH, THU GOM RÁC**

MÃ HIỆU : QT.01/MTĐT-XNHC1  
LẦN BAN HÀNH : 01  
LẦN SỬA ĐỔI : 00

	<b>Người biên soạn</b>	<b>Người soát xét</b>	<b>Người phê duyệt</b>
Chức danh	Chuyên viên	Giám đốc	Chủ tịch Giám đốc
Chữ ký			
Họ và Tên	<b>Nguyễn Vũ Hoàng Tùng</b>	<b>Nguyễn Văn Dũng</b>	<b>Đặng Đức Vũ</b>
Ngày			17/6/2016

**ĐƠN VỊ SỬ DỤNG : .....**



## QUY TRÌNH

### TÁC NGHIỆP VỆ SINH, THU GOM RÁC

*(Ban hành kèm theo Quyết định số.../QĐ-MTĐT ngày... tháng... năm... của Tổng Giám đốc Công ty Cổ phần Môi trường Đô thị Đà Nẵng)*

#### 1. Mục đích và phạm vi áp dụng

Văn bản này qui định trình tự, cách thức vệ sinh, thu gom rác do Xí nghiệp quản lý nhằm đảm bảo công tác vệ sinh môi trường theo quy định.

Văn bản này áp dụng tại các Xí nghiệp dịch vụ môi trường thuộc Công ty Cổ phần Môi trường Đô thị Đà Nẵng (gọi tắt là Công ty).

#### 2. Tài liệu viện dẫn

Quy trình kiểm soát tài liệu, mã hiệu: QT.01/MTĐT

Quy trình kiểm soát hồ sơ, mã hiệu: QT.02/MTĐT

Quy định cơ cấu tổ chức và phân công nhiệm vụ XNHC1, mã hiệu: QĐ.01/MTĐT-XNHC1

Tiêu chuẩn TCVN ISO 14001:2010

#### 3. Thuật ngữ, định nghĩa, từ viết tắt

##### 3.1. Thuật ngữ, định nghĩa

Không.

##### 3.2. Từ viết tắt

Theo phụ lục thuộc Quy trình kiểm soát tài liệu (QT.01/MTĐT)

#### 4. Nội dung

##### 4.1. Quy trình thu gom rác dân, duy trì các khu dân cư.

- Thực hiện bắt đầu từ 17h cho đến hết việc.
- Chuẩn bị dụng cụ lao động và bảo hộ lao động.
- Đẩy xe thu gom rác dọc kiệt, hẻm, ngõ kèng và thu gom rác nhà dân.

- Thu nhặt các túi rác hai bên ngõ, đứng đợi người dân bỏ rác lên xe gom rác.

- Dùng chổi, xẻng xúc dọn các bao rác dọc kiệt, hẻm (nếu có) lên xe gom và đẩy xe gom về vị trí quy định.

- Đối với kiệt rộng, có vỉa hè, rãnh thoát nước, dùng chổi, xẻng tua quét và xúc lên xe gom rác.

- Vận chuyển về địa điểm quy định.

- Đảm bảo an toàn giao thông.

- Vận động, tuyên truyền dân chấp hành quy định về vệ sinh.

- Vệ sinh dụng cụ, phương tiện thu gom rác, cất vào nơi quy định.

#### **4.2. Quy trình quét, gom rác đường phố dọn cỏ vỉa hè bằng thủ công.**

- Chuẩn bị dụng cụ lao động và trang bị bảo hộ lao động .

- Di chuyển đến nơi làm việc.

- Quét rác trên đường phố, dọn cỏ vỉa hè gom thành từng đồng nhỏ.

- Quét nước ứ đọng trên đường (nếu có).

- Thu gom rác đồng trên đường phố, vỉa hè.

- Dùng xẻng xúc rác, cất vào xe đẩy tay.

- Vận chuyển về địa điểm quy định để chuyển sang xe cơ giới.

- Dọn sạch rác tại các điểm quy định sau khi chuyển rác sang xe cơ giới.

- Vệ sinh dụng cụ, phương tiện thu gom rác, cất vào nơi quy định.

#### **4.3. Quy trình duy trì vệ sinh đường phố ban ngày.**

- Sáng từ 06 giờ 00 đến 18 giờ hằng ngày.

- Đẩy xe dọc tuyến đường nhặt hết các loại rác, các loại phế thải trên vỉa hè, thu gom hết rác trên đường phố trong phạm vi đường được phân công trong các ca làm việc.

- Vận chuyển, trung chuyển xe gom rác về đến địa điểm trung chuyển rác theo quy định hoặc đổ rác vào thùng đặt trên đường phố.

- Nhặt rác rơi vãi bỏ vào thùng, kéo thùng về đúng vị trí (nếu thùng bị đẩy đi nơi khác).

- Nhổ cỏ trên lề, vỉa hè.



- Móc rác, khơi đất sạch các hàm ếch miệng cống, cửa thu nước, hố ga.
- San hoặc luân chuyển thùng rác quá đầy về địa điểm tập trung theo quy định.
- Dùng giẻ lau, bàn chải cước, xà phòng cọ rửa và lau khô bên ngoài thùng chứa rác.
- Đảm bảo an toàn giao thông, an toàn lao động và thực hiện đầy đủ bảo hộ lao động theo quy định của Công ty.
- Vệ sinh dụng cụ cất vào nơi quy định và vệ sinh định kỳ bên trong lòng thùng rác theo quy định đã ban hành.

#### **4.4. Quy trình duy trì dải phân cách bằng thủ công.**

- Chuẩn bị dụng cụ lao động và trang bị bảo hộ lao động.
- Di chuyển đến nơi làm việc.
- Đặt biển báo công tác, dùng chổi quét sạch đường dải phân cách mềm: Luồng chổi qua kẽ các thanh chắn quét sạch cả phần đường đặt dải phân cách.
- Vận chuyển về địa điểm quy định.
- Cảnh giới đảm bảo an toàn lao động, an toàn giao thông.
- Vệ sinh dụng cụ, phương tiện thu gom rác, cất vào nơi quy định.

#### **4.5. Hướng dẫn đặt thùng, vệ sinh thùng rác**

##### **4.5.1. Hướng dẫn đặt thùng**

- Đặt thùng rác trên vỉa hè đúng vị trí quy định theo sơ đồ đã thống nhất giữa Công ty và UBND thành phố, quận phường và tổ dân phố.
- Đặt thùng rác trên đanh bê tông, gắn vào cọc cố định.
- Không đặt thùng rác dưới lòng lề đường, khoảng cách tối thiểu giữa mỗi điểm đặt thùng là 5m.
- Tại mỗi điểm đặt thùng rác không được vượt quá 4 thùng đối với loại thùng 240 lít và 2 thùng đối với loại thùng 660 lít.

##### **4.5.2. Vệ sinh thùng rác**

- Vệ sinh thùng rác tại các điểm nâng: Dùng giẻ lau, bàn chải cước, xà phòng cọ rửa và lau khô bên ngoài thùng chứa rác.
- Đội DV & VS các chợ: Chợ Đống Đa rửa thùng vào lúc 20h30 hằng ngày.

- Chợ Cồn rửa thùng vào lúc 21h 00 vào các ngày 10, 20, 30 hằng tháng tại Chợ (riêng thùng hàng cá rửa hàng ngày).

- Chợ Đầu Mối tổng vệ sinh và rửa thùng vào thứ sáu hằng tuần, thùng hàng gà và hàng cá rửa hằng ngày tại trạm ép Chợ.

## 5. Hồ sơ công việc

5.1. Hồ sơ theo dõi vệ sinh, thu gom rác gồm:

TT	Tên gọi hồ sơ	Mã hiệu	Nơi lập	Nơi lưu	Thời gian lưu
1	Hướng dẫn công tác vệ sinh, thu gom cho công nhân mới tại các Đội Môi trường.	-	BCH Đội	BCH Đội	3 năm
2	Tổng hợp theo dõi vi phạm về công tác sản xuất tại đơn vị	-	XNHC1	XNHC1	3 năm

5.2. Các hồ sơ này được các cá nhân, đơn vị liên quan lập, kiểm soát theo qui định tại QT. Kiểm soát hồ sơ, mã hiệu: **QT.02/MTĐT**

## 6. Phụ lục

- Không có



**Đặng Đức Vũ**